


# Akustikpanel Ribbor Laminerat

6 ribbor


---




Ek Natur




Ek Rustik




Ljus Ek




Mörk Ek



Kastanj



Valnöt



Svart Ask



Ljusgrå Concrete



Grå Concrete

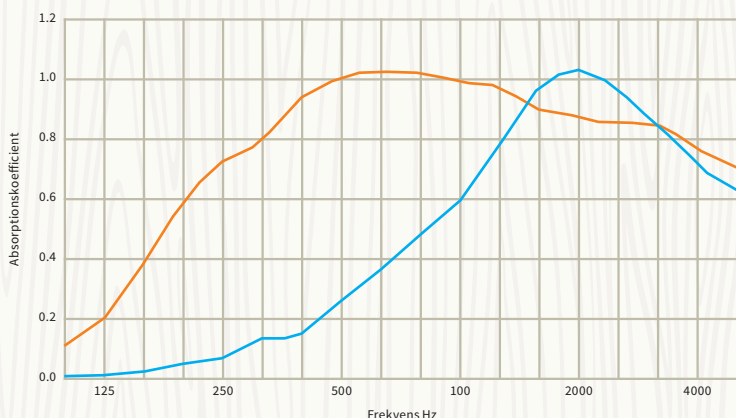


6 ribbad version, kastanj.

Laminerad yta på svart MDF-kärna. Finns med 12 eller 14 ribbor.  
 Mått: 2780 x 600 x 20 mm (LxBxD) 1,68 kvm. Ribbor: 31x11 mm  
 resp 88,3x11 mm (BxD). Avstånd mellan ribborna: 19 resp 12 mm.  
 Akustikfilt: 9 mm tjock. Ribbor: 11 mm

## Ljudabsorption

- Ljudklass A med 45 mm bakomliggande mineralull
- Ljudklass D utan mineralull



Panelerna är mest effektiva vid frekvenser mellan 300 Hz och 2000 Hz, vilket täcker ett stort spektrum. Detta betyder det att panelerna dämpar både höga och djupa toner. Högt tal och regelbundet brus i hemmet ligger i frekvensen mellan 500 – 2000 Hz. Ljudprovet här visar de akustiska panelerna monterade med eller utan 45 mm mineralull bakom panelerna.

## Brandegenskaper

Standardsortiment:  
 Akustikfilt Bs1-d0  
 Träribbor Ds2-d0

## Garanti

Panelerna levereras med 10 års garanti.

## Hållbart och ISO-certifierat

Zilence tillverkar med höga krav på hållbarhet och funktion gällande akustik, brand, rengöring och hygien. Produktionen är certifierad enligt ISO14001 vilket innebär att alla funktioner inom tillverkningen strävar efter att minska miljöpåverkan. Akustikpanelerna består av filt som är tillverkad av återvunnen plast och allt trä kommer från hållbart skogsbruk. Alla paneler produceras dessutom efter lagd beställning vilket leder till minimalt svinn och lagerbehov.

## Testade för god inomhusmiljö

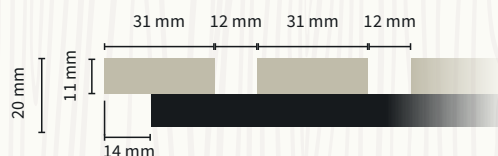
Panelerna är testade enligt ISO 16000-9:2006 och uppfyller alla krav för god inomhusmiljö. Emissionsrapport från RISE, Research Institutes of Sweden, finns på zilence.se

## Enkla att montera

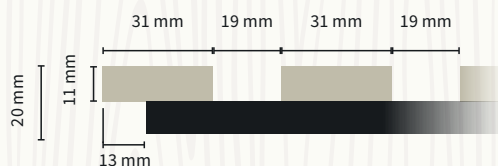
Våra produkter är enkla att använda. Akustikpanelerna kan kapas till valfri storlek eller måttbeställas. Du behöver inte spackla, måla eller tapetsera innan montering. Det går utmärkt att sätta panelerna direkt på gipskivor eller regler. De kan också limmas. Instruktionsanvisning kan laddas ner från zilence.se

## Dimensioner

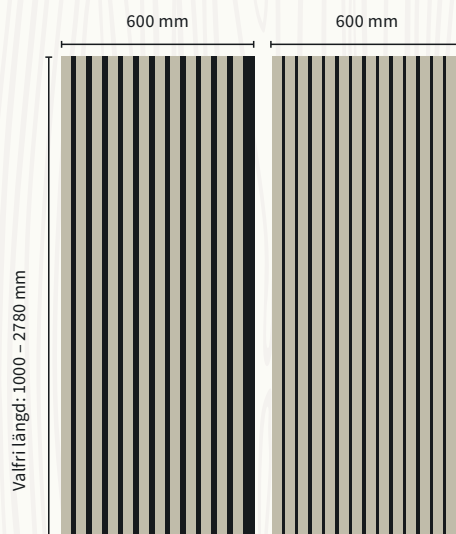
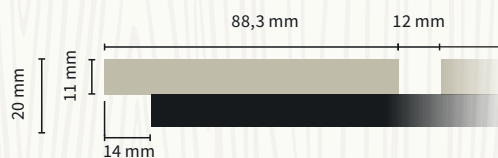
### 14 ribbor



### 12 ribbor




### 6 ribbor



### AVSLUTNINGSLIST

31 X 20 MM

Används vid avslut mot dörrar, fönster och väggar.



### GOLVLIST

65 X 10 MM  
 Monteras mot golvet för ett snyggare avslut samt underlättar vid städning.